

## IV. Memòria econòmica

**L**a informació que presentem es divideix en tres apartats:

- informació dels estats comptables el 31 de desembre de 2011;
- informació sobre la liquidació del pressupost de 2011;
- informació sobre el pressupost de 2012.

### 1. Informació dels estats comptables i del balanç de situació el 31 de desembre de 2011

**E**ls comptes anuals de l'exercici 2011 han estat confeccionats a partir dels registres comptables de l'Institut, seguint els principis de comptabilitat generalment acceptats, per tal de presentar la imatge fidel del patrimoni, de la situació financera i dels resultats de l'Institut.

El balanç adjunt presenta les xifres del darrer exercici tancat per tal de facilitar-ne la comparació. Les bases d'elaboració, els principis comptables i les normes de valoració han estat aplicats de manera homogènia.

## Balanç de situació el 31 de desembre de 2011 (expressat en €)

<i>Actiu</i>	<i>Exercici 2011</i>	<i>Exercici 2010</i>
A) ACTIU NO CORRENT	10.063.437,10	10.783.482,73
I. Immobilitzat intangible	434.057,64	706.251,99
1. Aplicacions informàtiques	434.057,64	706.251,99
II. Immobilitzat material	9.629.379,46	9.939.048,56
1. Terrenys	93.466,40	93.466,40
2. Construccions	2.981.830,87	2.980.512,12
3. Instal·lacions tècniques	6.145.645,21	6.400.188,71
4. Maquinària	6.852,79	9.668,34
5. Mobiliari	203.547,66	252.882,72
6. Equips per a processament de la informació	125.526,75	154.726,72
7. Altre immobilitzat	72.509,78	47.603,55
III. Inversions financeres a llarg termini	0,00	138.182,18
1. Altres actius financers	0,00	138.182,18
B) ACTIU CORRENT	6.603.984,76	7.469.433,94
I. Actius no corrents mantinguts per a la venda	599.780,55	599.780,55
II. Existències	400.325,85	424.841,65
1. Primeres matèries	7.753,00	9.246,92
2. Béns destinats a les activitats	392.572,85	415.594,73
III. Usuaris, patrocinadors i deutors de les activitats i altres comptes a cobrar	3.923.456,26	3.743.366,86
1. Usuaris i deutors per vendes i prestació de serveis	65.327,16	274.458,21
2. Patrocinadors i altres deutors de les activitats	57.889,35	31.463,38
3. Altres crèdits amb les administracions públiques	3.800.239,75	3.437.445,27
IV. Inversions financeres a curt termini	480.916,05	392.723,62
1. Valors representatius de vendes	0,00	0,00
2. Altres actius financers	480.916,05	392.723,62
V. Periodificacions a curt termini	8.134,68	11.418,83
VI. Efectiu i altres actius líquids equivalents	1.191.371,37	2.297.302,43
1. Tresoreria	1.191.371,37	2.297.302,43
TOTAL ACTIU	16.667.421,86	18.252.916,67

## Balanç de situació el 31 de desembre de 2011 (expressat en €)

<i>Patrimoni net i passiu</i>	<i>Exercici 2011</i>	<i>Exercici 2010</i>
A) PATRIMONI NET	12.255.894,45	12.951.073,78
A-1) Fons propis	2.107.236,85	2.107.236,85
I. Fons dotacionals o fons socials	2.107.236,85	2.107.236,85
1. Fons dotacionals o fons socials	2.107.236,85	2.107.236,85
II. Excedent de l'exercici	0,00	0,00
A-2) Subvencions, donacions i llegats rebuts	10.148.657,60	10.843.836,93
I. Subvencions oficials de capital	7.963.338,94	8.315.329,85
II. Donacions i llegats de capital	1.892.840,55	2.121.022,46
III. Altres subvencions, donacions i llegats	292.478,11	407.484,62
B) PASSIU NO CORRENT	1.916.487,17	2.266.445,73
I. Provisions a llarg termini	49.884,00	49.884,00
1. Provisions per responsabilitats	0,00	0,00
2. Altres provisions	49.884,00	49.884,00
II. Deutes a llarg termini	1.866.603,17	2.216.561,73
1. Deutes amb entitats de crèdit	1.866.603,17	2.097.042,73
2. Altres passius financers	0,00	119.519,00
C) PASSIU CORRENT	2.495.040,24	3.035.397,16
I. Deutes a curt termini	353.906,44	353.339,42
1. Deutes amb entitats de crèdit	233.494,99	232.927,97
2. Altres passius financers	120.411,45	120.411,45
II. Deutes amb entitats del grup i associades a curt termini	205.048,42	156.415,83
III. Creditors per activitats i altres comptes a pagar	1.844.852,38	2.461.361,91
1. Proveïdors	492.343,85	747.696,67
2. Creditors diversos	931.606,88	1.259.928,70
3. Personal (remuneracions pendents de pagament)	113.621,35	115.706,31
4. Passius per impost corrent i altres deutes amb les administracions públiques	307.280,30	338.030,23
IV. Periodificacions a curt termini	91.233,00	64.280,00
<b>TOTAL PATRIMONI NET I PASSIU</b>	<b>16.667.421,86</b>	<b>18.252.916,67</b>

## 2. Informació sobre la liquidació del pressupost de l'exercici 2011

**E** l pressupost de l'exercici 2011 fou aprovat pel Ple de l'Institut celebrat el dia 14 de novembre de 2011.

La liquidació del pressupost va ser aprovada pel Ple de l'Institut el 26 de març de 2012. Aquesta liquidació incorpora l'execució dels ingressos i les despeses previstes en el pressupost de l'IEC, així com els ingressos i les despeses provinents de l'activitat de les 28 societats filials de l'Institut d'Estudis Catalans.

El superàvit de 2.635.973,44 euros amb què es liquida el pressupost és conseqüència dels romanents positius que han generat els projectes de recerca finalistes de caràcter plurianual que ja han incorporat tots els seus ingressos, l'activitat dels quals ha de continuar més enllà de desembre de 2011.

## Resum per capítols de la liquidació del pressupost d'ingressos de l'any 2011 (incloent-hi les societats filials) i resultat de l'exercici 2011

	Pressupost 2011	% s/total	Liquidació 2011	% s/total	Estat d'execució 2011	% s/presupost
Capítol 3. Ingressos propis	1.400.917,70	12,04 %	1.356.335,85	11,69 %	-44.581,85	96,82 %
Capítol 4. Transferències corrents	5.863.513,40	50,40 %	5.796.070,49	49,96 %	-67.442,91	98,85 %
Capítol 5. Ingressos patrimonials	49.382,00	0,42 %	50.980,52	0,44 %	1.598,52	103,24 %
Capítol 6. Inversions reals	0,00	0,00 %	0,00	0,00 %	0,00	—
Capítol 7. Transferències de capital	1.486.542,42	12,78 %	1.564.903,45	13,49 %	78.361,03	105,27 %
Capítol 8. Variació d'actius financers	2.833.644,24	24,36 %	2.833.644,24	24,42 %	0,00	100,00 %
Capítol 9. Variació de passius financers	0,00	0,00 %	0,00	0,00 %	0,00	0,00 %
<b>TOTAL DEL PRESSUPOST D'INGRESSOS</b>	<b>11.633.999,76</b>	<b>100,00 %</b>	<b>11.601.934,55</b>	<b>100,00 %</b>	<b>-32.065,21</b>	<b>99,72 %</b>

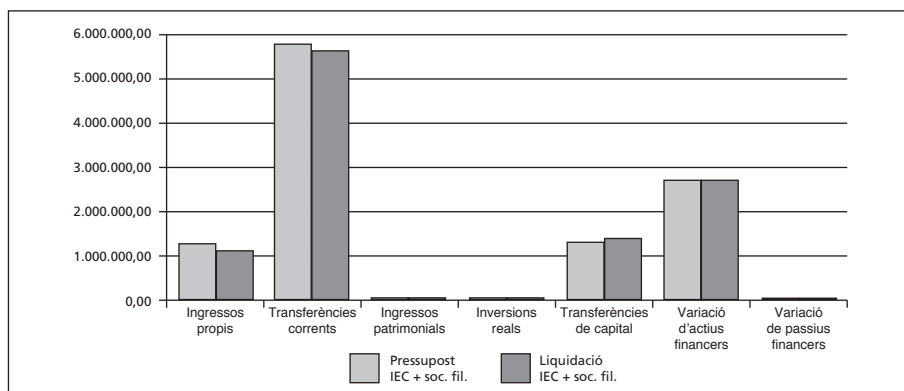
### *Resum per capítols de la liquidació del pressupost de despeses de l'any 2011 (incloent-hi les societats filials) i resultat de l'exercici 2011*

	<i>Pressupost 2011</i>	<i>% s/total</i>	<i>Liquidació 2011</i>	<i>% s/total</i>	<i>Estat d'execució 2011</i>	<i>% s/pressupost</i>
Capítol 1. Remuneracions de personal	4.468.050,27	38,41 %	4.310.677,28	48,08 %	-157.372,99	96,48 %
Capítol 2. Despeses de béns corrents i serveis	3.257.959,40	28,00 %	2.762.751,66	30,81 %	-495.207,74	84,80 %
Capítol 3. Despeses financeres	107.953,98	0,93 %	73.480,29	0,82 %	-34.473,69	68,07 %
Capítol 4. Transferències corrents	446.182,41	3,84 %	438.543,22	4,89 %	-7.639,19	98,29 %
Capítol 6. Inversions reals	3.095.726,50	26,61 %	1.150.636,12	12,83 %	-1.945.090,38	37,17 %
Capítol 9. Variació de passius financers	258.127,20	2,22 %	229.872,54	2,56 %	-28.254,66	89,05 %
<b>TOTAL DEL PRESSUPOST DE DESPESES</b>	<b>11.633.999,76</b>	<b>100,00 %</b>	<b>8.965.961,11</b>	<b>100,00 %</b>	<b>-2.668.038,65</b>	<b>77,07 %</b>

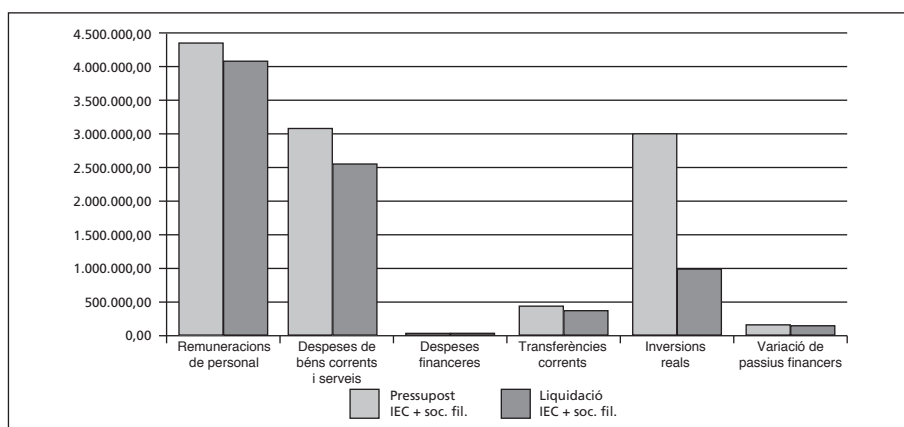
### *Romanent de l'exercici 2011 (incloent-hi les societats filials)*

Total ingressos 2011	11.601.934,55
Total despeses 2011	8.965.961,11
<b>ROMANENT TEÒRIC 2011</b>	<b>2.635.973,44</b>

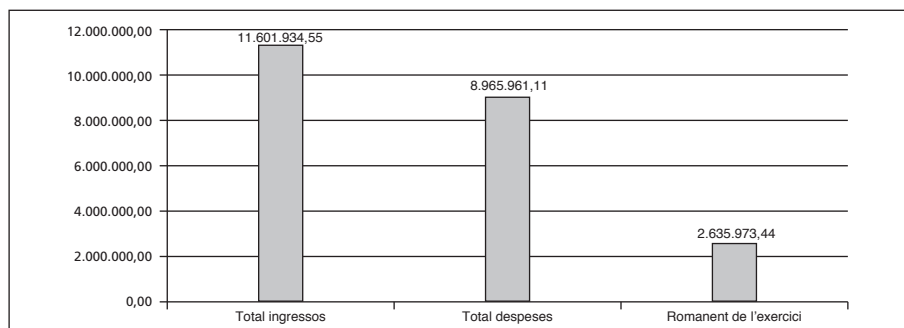
*Resum per capítols de la liquidació del pressupost d'ingressos de l'exercici 2011  
(incloent-hi les societats filials)*



*Resum per capítols de la liquidació del pressupost de despeses de l'exercici 2011  
(incloent-hi les societats filials)*



*Romanent de l'exercici 2011 (incloent-hi les societats filials)*



*Resum general per capítols, articles i serveis de la liquidació  
del pressupost d'ingressos de l'exercici 2011  
(incloent-hi les societats filials)*

<i>Article</i>	<i>Denominació</i>	<i>Liquidació pressupost 2011</i>
<b>a) Operacions corrents</b>		
30	Vendes i prestació de serveis	849.714,00
39	Altres ingressos financers	506.621,85
TOTAL CAPÍTOL 3. INGRESSOS PROPIS		1.356.335,85
40	De l'Administració de l'Estat	983.989,64
44	D'empreses públiques i d'altres ens públics	7.400,00
45	De la Generalitat de Catalunya	4.507.172,21
46	D'ens territorials	184.680,00
47	D'empreses privades	32.000,00
48	De famílies i institucions sense finalitat de lucre	80.828,64
49	D'organismes internacionals	0,00
TOTAL CAPÍTOL 4. TRANSFERÈNCIES CORRENTS		5.796.070,49
52	Altres ingressos financers	5.719,79
54	Arrendaments	45.260,73
TOTAL CAPÍTOL 5. INGRESSOS PATRIMONIALS		50.980,52
TOTAL OPERACIONS CORRENTS		7.203.386,86
<b>b) Operacions de capital</b>		
60	Alienació de terrenys i béns naturals	0,00
61	Alienació d'edificis i altres construccions	0,00
TOTAL CAPÍTOL 6. INVERSIONS REALS		0,00



*Resum general per capítols, articles i serveis de la liquidació  
del pressupost d'ingressos de l'exercici 2011  
(incloent-hi les societats filials) (continuació)*

<i>Article</i>	<i>Denominació</i>	<i>Liquidació pressupost 2011</i>
70	De l'Administració de l'Estat	-14.060,31
75	De la Generalitat de Catalunya	1.393.963,76
76	D'ens territorials	60.000,00
77	D'empreses privades	50.000,00
78	D'ens territorials	75.000,00
79	Altres transferències de capital	0,00
<b>TOTAL CAPÍTOL 7. TRANSFERÈNCIES DE CAPITAL</b>		<b>1.564.903,45</b>
<b>TOTAL OPERACIONS DE CAPITAL</b>		<b>1.564.903,45</b>
<b>c) Operacions financeres</b>		
87	Romanent d'exercicis anteriors	2.833.644,24
<b>TOTAL CAPÍTOL 8. VARIACIÓ D'ACTIUS FINANCERS</b>		<b>2.833.644,24</b>
91	Préstecs en euros	0,00
<b>TOTAL CAPÍTOL 9. VARIACIÓ DE PASSIUS FINANCERS</b>		<b>0,00</b>
<b>TOTAL OPERACIONS FINANCERES</b>		<b>2.833.644,24</b>
<b>Resum</b>		
Total operacions corrents		7.203.386,86
Total operacions de capital		1.564.903,45
Total operacions financeres		2.833.644,24
<b>TOTAL GENERAL</b>		<b>11.601.934,55</b>

*Resum general per capítols, articles i serveis de la liquidació  
del pressupost de despeses de l'exercici 2011  
(incloent-hi les societats filials)*

<i>Article</i>	<i>Denominació</i>	<i>Liquidació pressupost 2011</i>
<b>a) Operacions corrents</b>		
10	Sous i salaris	3.302.982,12
11	Assegurances i prestacions socials	897.437,33
12	Altres despeses socials	110.257,83
TOTAL CAPÍTOL 1. REMUNERACIONS DE PERSONAL		4.310.677,28
20	Compres i aprovisionaments	654.686,03
21	Serveis exteriors	2.104.250,94
22	Tributs	3.814,69
28	Activitats i altres	0,00
TOTAL CAPÍTOL 2. DESPESES DE BÉNS CORRENTS I SERVEIS		2.762.751,66
30	Deute a llarg termini	47.980,80
31	Deute a curt termini i altres	25.499,49
TOTAL CAPÍTOL 3. DESPESES FINANCERES		73.480,29
48	A famílies i institucions sense finalitat de lucre	438.543,22
TOTAL CAPÍTOL 4. TRANSFERÈNCIES CORRENTS		438.543,22
TOTAL OPERACIONS CORRENTS		7.585.452,45

*Resum general per capítols, articles i serveis de la liquidació  
del pressupost de despeses de l'exercici 2011  
(incloent-hi les societats filials) (continuació)*

<i>Article</i>	<i>Denominació</i>	<i>Liquidació pressupost 2011</i>
<b>b) Operacions de capital</b>		
64	Inversions en mobiliari i estris	2.545,69
65	Inversions en equips de processament de dades	9.344,03
66	Actuacions i inversions destinades a l'ús general	920.061,76
67	Inversions en altre immobilitzat material	182.257,41
68	Inversions en immobilitzat immaterial	36.427,23
TOTAL CAPÍTOL 6. INVERSIONS REALS		1.150.636,12
TOTAL OPERACIONS DE CAPITAL		1.150.636,12
<b>c) Operacions financeres</b>		
90	Amortització de deute a llarg termini	229.872,54
TOTAL CAPÍTOL 9. VARIACIÓ DE PASSIUS FINANCERS		229.872,54
TOTAL OPERACIONS FINANCERES		229.872,54
<b>Resum</b>		
Total operacions corrents		7.585.452,45
Total operacions de capital		1.150.636,12
Total operacions financeres		229.872,54
TOTAL GENERAL		8.965.961,11

### 3. Informe sobre el pressupost per a l'any 2012

**E**n l'actual context econòmic, les administracions públiques han sofert una important davallada dels ingressos per la caiguda de recaptació de taxes i impostos, i això les obliga a replantejar-se el nivell de despesa per a poder complir amb els objectius de dèficit marcats. En conseqüència, totes les institucions que depenem dels pressupostos públics ens trobem en una situació econòmica difícil. Totes les administracions que financen l'Institut d'Estudis Catalans fa tres anys consecutius que apliquen retallades a la seva aportació. Aquesta situació ens porta a ser més racionals en la destinació dels recursos de què disposem i a millorar-ne l'eficàcia i l'eficiència en la gestió.

El pressupost que presentem dona resposta a les retallades comunicades per les diferents administracions que financen l'IEC i a la vegada incorpora recursos addicionals procedents de llegats per a poder elaborar un pressupost que doni resposta a les necessitats i els compromisos de la institució per a l'exercici 2012.

Els recursos addicionals incorporats com a ingrés extraordinari procedeixen bàsicament de projectes finalistes ja acabats, del romanent genèric amb què previsiblement es tancarà l'exercici 2011 i de diferents llegats.

#### **Pel que fa a les despeses**

Per la banda de les despeses, el pressupost per a 2012 conté reduccions importants de les partides d'activitats i preveu aplicar mesures de contenció de la despesa en els capítols de personal i de despeses generals.

Els ajustos que hem de fer per a quadrar el pressupost de 2012 s'acumulen als ja realitzats el 2011, fins al punt que algunes partides pressupostàries que financen l'activitat de la Presidència, la Secretaria Científica, les seccions i les societats filials hauran patit una reducció molt significativa en els darrers tres exercicis. En conjunt, han sofert una retallada del 42 % en tres anys.

#### ***Despeses de personal***

Durant el 2011 no s'aplica cap increment salarial al personal (això implica no aplicar tampoc cap diferencial d'inflació corresponent al 2011).

El gener de 2012 no s'aplica cap increment en els salaris dels treballadors. Es proposa fixar nous criteris per a la concessió del tiquet restaurant (només s'abona per dia treballat a jornada partida). L'estalvi pot representar entre 35.000 i 40.000 euros a l'any.

Es tanca l'IEC en els períodes següents: per Setmana Santa (del 2 al 9 d'abril de 2012, ambdós inclosos), la quarta setmana d'agost (del 20 al 26 de 2012) i per Nadal (del 22 de desembre de 2012 al 6 de gener de 2013, ambdós inclosos).

Es tanquen els locals de la plaça de Salvador Seguí i del carrer de Maria Aurèlia Capmany els divendres a la tarda.

La partida prevista per a compensar els estudiants en pràctiques es redueix 6.000 euros i queda fixada en 12.000 euros.

La partida prevista per a formació es pressuposta en 18.000 euros, amb una reducció respecte al 2011 de 6.000 euros.

Només en casos excepcionals es cobreixen les baixes per maternitat i per malaltia.

Només en casos excepcionals es cobreixen les vacants per jubilació i les que es produeixin per baixa de l'IEC.

No es renoven els contractes en pràctiques i per obra que finalitzin durant el 2011 i el 2012, encara que legalment es puguin renovar per no haver superat els tres anys de contracte.

Es corregeixen amb personal intern les proves de la selectivitat i les proves d'accés a cicles formatius que actualment es corregeixen contractant personal extern. Aquesta mesura representa un estalvi de 100.000 euros.

***Altres partides de despesa: despeses generals, inversions, recerca, lliure disposició de les seccions, aportacions a les societats filials***

Es redueixen els imports que es paguen als membres per assistència a reunions. Els imports es fixen en 150 euros (abans 190 euros) per a la Presidència i 100 euros (abans 130 euros) per a les vocalies. Els membres que perceben complements per càrrec no reben aquests imports.

Es redueix la quantia destinada a la convocatòria d'activitats de les societats filials en 28.000 euros. La partida queda fixada en 100.000 euros.

Es redueix la partida de despeses generals de les seccions en 3.000 euros, i en 6.000 euros la de la Secció Filològica. La partida queda fixada en 6.000 euros per a les seccions: SHA, SECCB, SECCT i SFCS, i en 44.000 euros per a la SF. Aquesta mesura representa un estalvi de 18.000 euros.

Es redueix la partida de lliure disposició de les seccions en 10.000 euros. La partida queda fixada en 70.000 euros.

El pressupost de funcionament de les delegacions es fixa en 2.400 euros i el d'activitats en 12.400 euros.

La partida per a finançar les publicacions ordinàries de les societats filials es manté en 6.000 euros per filial.

Se suprimeix la convocatòria extraordinària de publicacions de les societats filials. Aquesta decisió representa un estalvi de 38.400 euros.

Es redueix la partida per a finançar el Tercer Pla Triennal de Recerca (3PTR) en 40.000 euros. L'import, per al 2012, queda fixat en 260.000 euros. Els 20.000 euros restants s'apliquen als projectes de la Unió Acadèmica Internacional i a *Estudis Romànics*.

Es redueix l'assignació a la Càtedra UNESCO en 6.000 euros. La partida queda fixada en 22.000 euros.

Es fixen les aportacions al CREAM, al CCNIEC i al LEGEF en 2.000 euros cadascuna.

S'ajusten els pressupostos de la Presidència, de la Secretaria General i de la Secretaria Científica.

### **Pel que fa als ingressos**

Els ingressos procedents de les administracions públiques previstos són els següents:

#### *Generalitat de Catalunya*

Departament d'Economia i Coneixement	4.500.000 + 95.572,77
Departament de Cultura	
Funcionament (reducció del 15 %)	312.375
DGPL	726.672,21 + 95.572,77
<i>MEC</i> (reducció del 12 %)	859.303
<i>Diputació de Barcelona</i> (reducció del 5 %)	87.963,27
<i>GIB</i> (reducció del 5 %)	57.000

A més dels ingressos procedents de les administracions, dels ingressos propis i dels de les societats filials, per al 2012 ha calgut incorporar-ne d'altres per a poder elaborar el pressupost. Per això ha estat necessari dur a terme les actuacions següents:

— Destinar el romanent genèric de 2011 a finançar despesa corrent de 2012. L'estimació a 30 de setembre és de 200.000 euros.

— Incorporar 100.000 euros de saldos positius de projectes finalistes ja acabats.

— Aplicar com a ingrés de l'exercici els rendiments generats i no aplicats del llegat Noguera. Actualment, el fons disposa de rendiments no aplicats per import de 31.283,27 euros.

— Incorporar com a ingrés ordinari el llegat de la Sra. Capmany. Actualment, té un saldo de 30.050,61 euros.

- Incorporar 378.000 euros del Fons Sàlvia.
- Mantenir, amb petites variacions, els mateixos ingressos de 2011 pel que fa a ingressos propis, quotes de socis, lloguer de sales, facturació de serveis i inscripcions a cursos i jornades.

---

## *Resum del pressupost de l'any 2012 consolidat per capítols*

---

### **Resum del pressupost d'ingressos consolidat**

Capítol 3	Ingressos propis	1.711.545,20
Capítol 4	Transferències corrents	5.561.392,88
Capítol 5	Ingressos patrimonials	48.022,50
Capítol 7	Transferències de capital	1.349.645,54
Capítol 8	Variació d'actius financers	0,00
<b>TOTAL PRESSUPOST D'INGRESSOS</b>		<b>8.670.606,12</b>

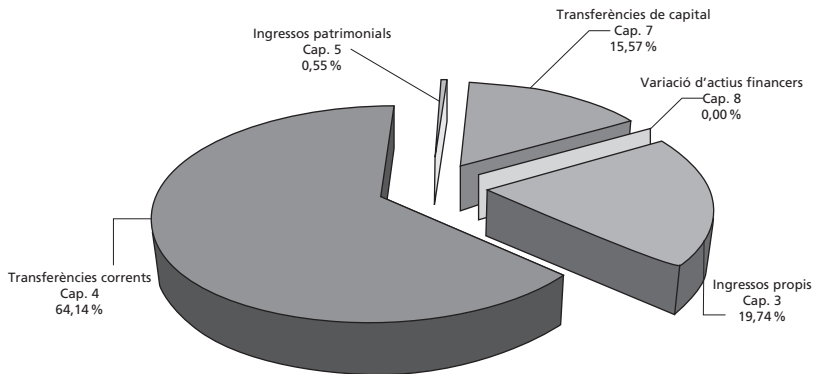
### **Resum del pressupost de despeses consolidat**

Capítol 1	Remuneracions de personal	4.289.755,30
Capítol 2	Despeses de béns corrents i serveis	2.803.723,25
Capítol 3	Despeses financeres	77.535,00
Capítol 4	Transferències corrents	397.448,57
Capítol 6	Inversions reals	874.000,00
Capítol 9	Variació de passius financers	228.144,00
<b>TOTAL PRESSUPOST DE DESPESES</b>		<b>8.670.606,12</b>

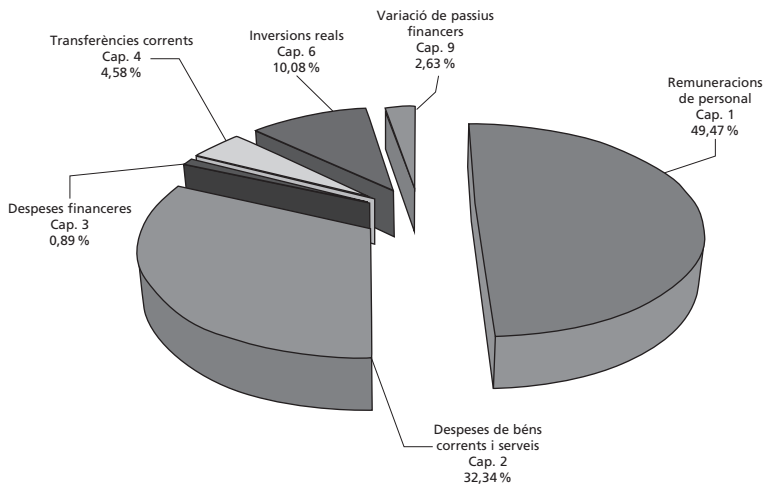
---

## Gràfics de distribució percentual del pressupost de l'any 2012 consolidat

### Distribució dels ingressos

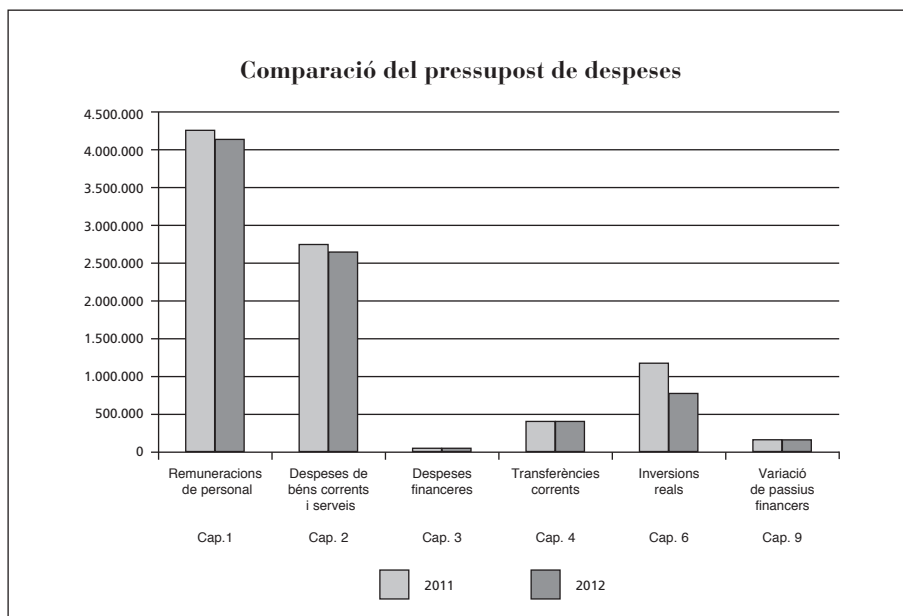
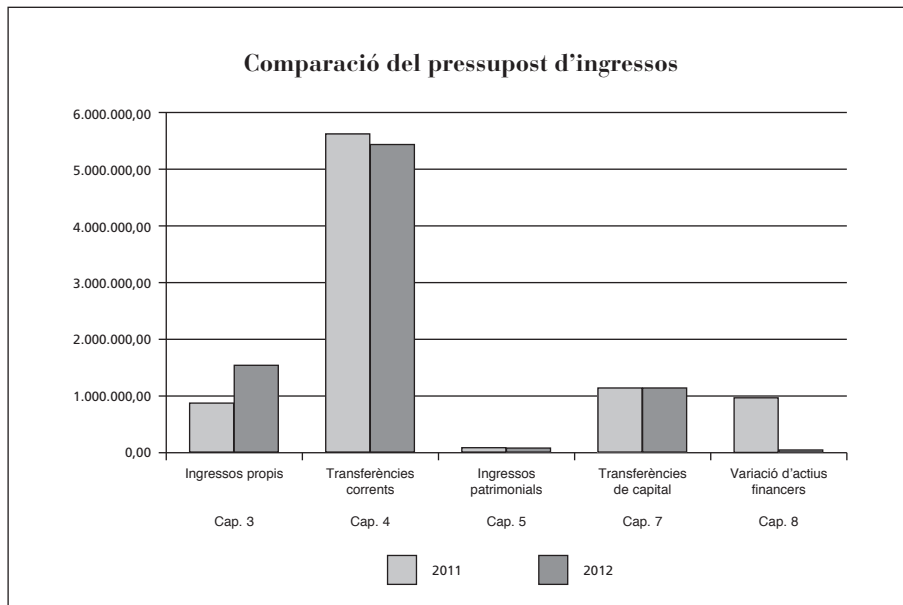


### Distribució de les despeses





*Gràfics comparatius del pressupost de l'any 2012 consolidat respecte al de 2011*



## Pressupost d'ingressos per naturalesa consolidat

### *Resum general per capítols, articles i serveis del pressupost d'ingressos consolidat de l'any 2012*

<i>Article</i>	<i>Denominació</i>	<i>Pressupost 2012</i>
<b>a) Operacions corrents</b>		
30	Vendes i prestació de serveis	772.675,20
39	Altres ingressos	938.870,00
TOTAL CAPÍTOL 3. INGRESSOS PROPIS		1.711.545,20
<hr/>		
40	De l'Administració de l'Estat	882.302,40
44	D'empreses públiques i d'altres ens públics	15.700,00
45	De la Generalitat de Catalunya	4.446.047,21
46	D'ens territorials	151.263,27
47	D'empreses privades	20.000,00
48	De famílies i institucions sense finalitat de lucre	46.080,00
TOTAL CAPÍTOL 4. TRANSFERÈNCIES CORRENTS		5.561.392,88
<hr/>		
52	Altres ingressos financers	18.022,50
54	Arrendaments	30.000,00
TOTAL CAPÍTOL 5. INGRESSOS PATRIMONIALS		48.022,50
TOTAL OPERACIONS CORRENTS		7.320.960,58

---

*Resum general per capítols, articles i serveis del pressupost d'ingressos consolidat de l'any 2012 (continuació)*

---

<i>Article</i>	<i>Denominació</i>	<i>Pressupost 2012</i>
<b>b) Operacions de capital</b>		
75	De la Generalitat de Catalunya	1.321.145,54
76	D'ens territorials	28.500,00
TOTAL CAPÍTOL 7. TRANSFERÈNCIES DE CAPITAL		1.349.645,54
TOTAL OPERACIONS DE CAPITAL		1.349.645,54
<b>c) Operacions financeres</b>		
87	Romanent d'exercicis anteriors	0,00
TOTAL CAPÍTOL 8. VARIACIÓ D'ACTIUS FINANCERS		0,00
TOTAL OPERACIONS FINANCERES		0,00
<b>Resum</b>		
Total operacions corrents		7.320.960,58
Total operacions de capital		1.349.645,54
Total operacions financeres		0,00
TOTAL GENERAL		8.670.606,12

---

## Pressupost de despeses per naturalesa consolidat

### *Resum general per capítols, articles i serveis del pressupost de despeses consolidat de l'any 2012*

<i>Article</i>	<i>Denominació</i>	<i>Pressupost 2012</i>
<b>a) Operacions corrents</b>		
10	Sous i salaris	3.257.053,35
11	Assegurances i prestacions socials	917.017,95
12	Altres despeses socials	115.684,00
TOTAL CAPÍTOL 1. REMUNERACIONS DE PERSONAL		4.289.755,30
20	Compres i aprovisionaments	689.600,00
21	Serveis exteriors	1.692.665,34
22	Tributs	3.788,27
28	Activitats i altres	517.669,64
TOTAL CAPÍTOL 2. DESPESES DE BÉNS CORRENTS I SERVEIS		2.903.723,25
30	Deute a llarg termini	49.525,00
31	Deute a curt termini i altres	28.010,00
TOTAL CAPÍTOL 3. DESPESES FINANCERES		77.535,00
48	A famílies i institucions sense finalitat de lucre	397.448,57
TOTAL CAPÍTOL 4. TRANSFERÈNCIES CORRENTS		397.448,57
TOTAL OPERACIONS CORRENTS		7.668.462,12

*Resum general per capítols, articles i serveis del pressupost de despeses consolidat de l'any 2012 (continuació)*

<i>Article</i>	<i>Denominació</i>	<i>Pressupost 2012</i>
<b>b) Operacions de capital</b>		
64	Inversions en mobiliari i estris	0,00
65	Inversions en equips de processament de dades	0,00
66	Actuacions i inversions destinades a l'ús general	802.000,00
67	Inversions en altre immobilitzat material	22.000,00
68	Inversions en immobilitzat immaterial	50.000,00
TOTAL CAPÍTOL 6. INVERSIONS REALS		874.000,00
TOTAL OPERACIONS DE CAPITAL		874.000,00
<b>c) Operacions financeres</b>		
90	Amortització de deute a llarg termini	228.144,00
TOTAL CAPÍTOL 9. VARIACIÓ DE PASSIUS FINANCERS		228.144,00
TOTAL OPERACIONS FINANCERES		228.144,00
<b>Resum</b>		
Total operacions corrents		7.668.462,12
Estalvi de gestió		-100.000,00
Total operacions de capital		874.000,00
Total operacions financeres		228.144,00
TOTAL GENERAL		8.670.606,12